

SREDA, 6. 5. 2020



MODROSTI MEDVEDKA PU-JA

Pu: "Obljubi mi, da si boš zavedno zapomnil, da si pogumnejši kot verjameš, močnejši kot izgledaš in pametnejši kot misliš."

Pozdravljeni, dragi moji!

Upam, da ste si dobro prebrali modrosti medvedka Puja. Jaz stoodstotno verjamem v vas – verjamem, da ste pogumni, močni in pametni. Čas je, da v to začnete verjeti tudi vi sami in boste videli, da bomo zmogli naše delo odlično opraviti tudi na daleč. ☺



Že so tukaj sredini učni izzivi:

NIT: SEGREVANJE SNOVI - PONAVLJANJE

SLJ: KATEREGA SPOLA SO SAMOSTALNIKI? 

MAT: UTRJEVANJE 

LUM: MOZAIK - ocenjevanje 

SLJ: KATEREGA SPOLA SO SAMOSTALNIKI?

- Najprej si preveri rešitve dveh nalog iz prejšnje ure, ki si jih zapisoval v zvezek. Z barvnim pisalom si označi popravke.

1) V vsaki skupini prečrtaj besedo, ki ni samostalnik.

- ❖ metulj, radirka, **imamo**, kolo
- ❖ krojač, **slovenski**, zidar, učiteljica
- ❖ svinčnik, palica, sneg, **pozimi**
- ❖ **evetije**, smreka, smeh, luč
- ❖ svetloba, kokoš, **sesedov**, osa
- ❖ **jej**, dolžina, jabolko, sin

2) Napiši, katerega spola so naslednji samostalniki. K vsakemu pripiši samostalnik nasprotnega spola.

- ❖ lastnica ženski spol lastnik
- ❖ žena ženski spol mož
- ❖ stric moški spol teta
- ❖ volk moški spol volkulja
- ❖ zajec moški spol zajklja
- ❖ oven moški spol ovca
- ❖ kobilica ženski spol konj

- Zdaj pa se loti naslednje naloge: Spodnje samostalnike razvrsti po spolu (v zvezek naredi preglednico):


ptič, ptica, jagnje, polh, Luka, čmrlj, mesto, kost, breskev, jabolko, ime, ljubezen, sol, grad, velikost, uho, obrv, lice, vreme, dobrota, deska, smeh

MOŠKI SPOL	ŽENSKI SPOL	SREDNJI SPOL

- Med temi samostalniki poišči pojme in jih **obkroži z rdečo barvo**.
- V naslednjih skupinah besed bodi pozoren/-a na njihov spol. Nato prečrtaj tisti samostalnik, ki ne spada v skupino (piši v zvezek).
 - ❖ sneg, megla, dež, led
 - ❖ nož, svinčnik, pismo, šilček
 - ❖ okno, avto, kolo, ogledalo
 - ❖ lestev, dan, noč, hči
- V DZ na strani 56 preberi besedilo pri 10. nalogi. Podčrtaj vse samostalnike (tudi tiste, ki se ponovijo). Naj ti namignem – najti jih moraš 12.

Da boš lažje rešil nalogo pod besedilom, ponovimo:

Z vprašalnico **Kdo?** sprašujemo samo po človeku – po vsem drugem (torej tudi po živalih) sprašujemo s **Kaj?**



- Preveri, če si pravilno podčrtal vse samostalnike v besedilu. Tile so: teža, prašička, grami, teža, spola, samci, živali, pravilo, oblike, kosti, kost, koža
- V delovnem zvezku reši še 11. in 12. nalogo ter stran 57.

SVOJ ZAPIS V Z in SDZ SLIKAJ IN POŠLJI NA martina.fajdiga@guest.arnes.si.


MAT: UTRJEVANJE

Za konec te enote bomo danes še malo utrjevali in sicer pisno računanje, merske enote in številske izraze. Če se ti kje zatakne, polistaj po zvezku ali DZ, poišči razlago in narejene primere in si snov ponovno preberi (sploh poimenovanja členov in merske pretvornike).

- Rešuj naslednje naloge iz DZ v Z.
stran 82, 83/2., 3. (Pri 2. in 3. nalogi so nujni pisni računi!), 5., 6., 7.



Če še nimaš dovolj matematike, lahko rešiš tudi preostale naloge na teh dveh straneh!



SVOJ ZAPIS V Z SLIKAJ IN POŠLJI NA martina.fajdiga@guest.arnes.si.

NIT: PONAVLJANJE


Preden boš začel spoznavati novo snov, ponovi snov o toploti in temperaturi preko posnetkov oddaje Izodrom.

<https://www.rtv slo.si/tv/otroski/izodrom/arhiv/filter?4d=174687496#modal>

<https://4d.rtv slo.si/arhiv/izodrom/174684504>



- Nadaljuj z reševanjem kržanke. Če je ne moreš natisniti in nalepiti v Z, cele dopolnjene povedi prepisi.



ACROSS VODORAVNO

- 1 Plin, ki je potreben za gorenje, je [5]
- 4 Les, olje, papir, premog so snovi. [8]
- 6 Goriva med gorenjem sproščajo energijo v obliki toplote in [8]
- 9 Za gorenje je potrebna dovolj visoka [11]
- 10 Gorivo v sveči je umetni vosek ali [7]

DOWN NAVPIČNO

- 2 Pri nepopolnem gorenju nastanejo in strupeni plini. [4]
- 3 Snov, ki ima lastnost, da gori, je [6]
- 5 Trajanje gorenja sveče je odvisno od količine [5]
- 7 Pri gorenju nastajata ogljikov dioksid in [4]
- 8 Snov zagori, če je dovolj [7]

Rešitve križanke ti zaupam jutri. 😊

LUM: MOZAIK – OCENJEVANJE



Pri DRU si izvedel, da so bogati Rimljani tla svojih domov krasili z **mozaiki**. Lepšali so tudi tla emonskih javnih in zasebnih stavb. Mozaiki so narejeni iz majhnih **raznobarvnih kamenčkov v obliki kock**. Te so mozaicisti polagali v svežo malto in z njimi spretno oblikovali različne vzorce.

V vlogi spletnega mozaicista si se že preizkusil. ZA DANAŠNJE OCENJEVANJE PA BOŠ USTVARIL SVOJEGA.

- Za dobro pripravo na ocenjevanje najprej odpri spodnjo povezavo, preberi ponovno, kaj je mozaik, nato poustvari kakšnega emonskega, lahko tudi svojega.

<http://www.estoritve.com/mozaik/>

- Zdaj veš in znaš dovolj, da se lahko lotiš izdelave pravega mozaika, no, ne čisto pravega. Pravi je bil iz kamenčkov, ti pa lahko uporabiš narezane raznobarvne **kvadrate** iz papirja (ali drugega materiala) in z njimi ustvariš poljuben vzorček. Delaj na podlago velikosti A4.

LIK. PODROČJE: Slikanje

LIK. TEHNIKA: Lepljenka/rezanka

LIK. NALOGA: Mozaik

LIK. MOTIV: Vzorec/okras

MERILA ZA OCENJEVANJE:

- Odl (5) - rešitev likovnega problema je izvirna in ustvarjalna
- upošteva navodila za izvedbo likovne tehnike in jo uspešno uporabi
- motiv je izviren, samosvoj
- Pdb (4) - rešitev likovnega problema zanimiva in ustvarjalna
- upošteva navodila za izvedbo likovne tehnike in jo uspešno uporabi
- prizadeva si, da bi likovno nalogo izpolnil
- Db (3) - v likovnem izražanju je manj spreten
- ima težave pri uporabi likovne tehnike
- prizadeva si, da bi likovno nalogo izpolnil
- Zd (2) - v likovnem izražanju je neroden
- likovno tehniko uporablja površno in nedosledno
- ne želi se likovno izražati
- Nzd (1) Učenec ne dosega nobenih minimalnih kriterijev!

SVOJ IZDELEK SLIKAJ IN MI ŠE DANES POŠLJI NA martina.fajdiga@guest.arnes.si.

Če se ti pri delu kjerkoli zatakne, veš kje in kako me najdeš. Ne oklevaj, pošlji sporočilo! Delaj natančno in zbrano!

Potrudi se!!

Učiteljica Martina

