



## ČETRTEK, 9. 4. 2020

### SLOVENŠČINA

- LANSKO POLETJE SMO SE Z VLAKOM ODPELJALI V KOPER. MED ČAKANJEM NA PRAVI VLAK, SO DRUGI VLAKI PRIHAJALI IN ODHAJALI. OB VSAKEM ODHODU SO ZAPISKALI: »U, U, U, U, ...«. BODI TUDI TI VLAK, KI BO ODBRZEL IZ POSTAJE IN GLASNO ZAPISKAJ: »U, U, U, U, U, ...«.
- NA POVEZAVI [https://nasaulica.si/datoteke/Prikaz\\_pisanja\\_crk/story\\_html5.html](https://nasaulica.si/datoteke/Prikaz_pisanja_crk/story_html5.html) (pridobljeno 3. 4. 2020) KLIKNI NA **ORANŽEN PRAVOKOTNIK** Z NAPISOM **VELIKE TISKANE ČRKE**. IZBERI ČRKO **U**. OGLEJ SI, KAKO PRAVILNO ZAPISUJEMO ČRKO R.
  1. PRIPRAVI PUŠČICO IN ZVEZEK S ČRTAMI. POIŠČI ČRKO U.
  2. S SVINČNIKOM NATANČNO PREVLECI VSE MODRO ZAPISANE U. NATO U ZAPISUJ ŠE SAMOSTOJNO.
  3. ZAPIŠI TUDI SPODNJE BESEDE.

NATO SI IZBERI **ENO OD NALOG**, GLEDE NA TVOJE ZNANJE BRANJA.

1. PRIPRAVI VREČKO Z ZLOGI, ŠKARJE IN ČRN FLOMASTER. IZREŽI 5 PRAVOKOTNIKOV IN NANJE NAPIŠI ZLOGE.

**UK**

**UM**

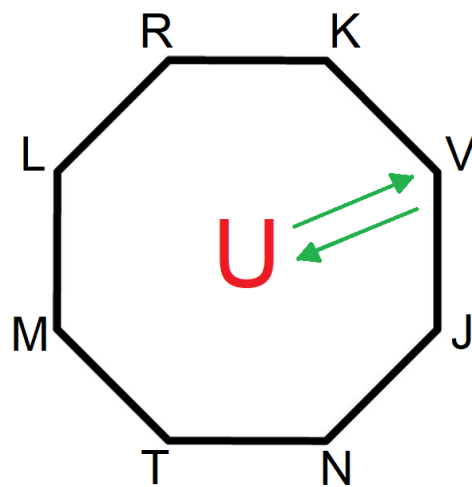
**UN**

**UR**

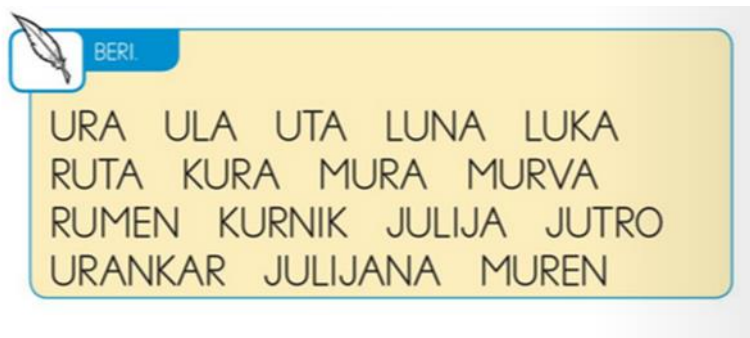
**UJ**

PREDEN ZLOGE VRŽEŠ V VREČKO, JIH VSAJ 5-KRAT PREBERI. NATO UPORABI ŠE DRUGE ZLOGE IN BERI SMEŠNE BESEDE. LAHKO UPORABIŠ TUDI 3 ZLOGE HKRATI.

PRED SEBOJ IMAŠ LIK. NA VSAKEM KOTU TEGA LIKA JE ČRKA, KI JO ŽE POZNAŠ, V SREDINI PA NAŠA NOVA ČRKA U. VLECI ČRKO U GLASNO TAKO, DA DOBIŠ ZLOGE. ČRKA U NAJ BO NA ZAČETKU ZLOGA IN NA KONCU ZLOGA, TAKO KOT STA NARISANI PUŠČICI (UV IN VU).



2. V DELOVNEM ZVEZKU ZA BRANJE NA STRANI 34 GLASNO PREBERI BESEDE, ZAPISANE POD PERESOM.



3. V PRILOGI *SLJ\_slikopis* POIŠČI BESEDILO IN GA GLASNO PREBERI.

## MATEMATIKA

1. ZA DELO POTREBUJEŠ OŠILJEN SVINČNIK IN NEKOGA, KI TI BO GLASNO BRAL NAVODILA.
2. ČE IMAŠ MOŽNOST, NATISNI PRILOGO *MAT\_Pokaži\_kaj\_znaš* IN ZAČNI Z REŠEVANJEM.
3. ČE MOŽNOSTI TISKANJA NIMAŠ, PRILOGO ODPRI NA RAČUNALNIKU/TELEFONU IN REŠITVE ZAPISUJ V KARO ZVEZEK, NA PRVO PRAZNO STRAN. NE POZABI NAPISATI NASLOVA **POKAŽI, KAJ ZNAŠ**.

4. PO KONČANEM REŠEVANJU, PROSI STARŠE, DA TVOJ IZDELEK FOTOGRAFIRAJO/POSKENIRAJO IN POŠLJEJO UČITELJICI.
5. REŠENE NALOGE NAMA POŠLJITE DO PETKA, 17. 4. 2020.

## NAVODILA ZA STARŠE

MATEMATIČNI POKAŽI, KAJ ZNAŠ JE PRIPRAVLJEN Z NAMENOM, DA OTROCI POKAŽEJO, KAJ SO SE ŽE NAUČILI IN ALI ŠE KJE POTREBUJEJO SPODBUDO. ŽELIVA, DA OTROKOVIH NAPAK NE POPRAVLJATE IN JIH NANJE NE OPOZARJATE. LE Z NJIHOVIM SAMOSTOJNIM DELOM BOMO DOBILI PRAVO SLIKO O OTROKOVEM ZNANJU. LE TO PA BO PODLAGA ZA NADALJNJE USMERITVE IN SPODBUDE. PROSIVA VAS, DA JIM GLASNO PREBERETE NAVODILA (PO POTREBI TUDI VEČKRAT). KDOR ZMORE IN PREBRANO TUDI RAZUME, LAHKO NAVODILA PREBERE SAMOSTOJNO.

## LIKOVNA UMETNOST

### POTREBUJEŠ:

PAPIR

SVINČNIK

ŠKARJE

FLUMASTRE, BARVICE

### NAVODILA:

#### 1. KORAK

PAPIR PREPOGNEMO NA POLOVICO IN NANJ NARIŠEMO OBLIKO POLOVICE METULJA.




#### 2. KORAK

IZREŽEMO PO OBRISU IN PAPIR RAZTEGNEMO.



### 3. KORAK

METULJEVA KRILA ZAPOLNIMO Z GEOMETRIJSKIMI LIKI, KI JIH NARIŠEMO S PROSTO ROKO. LIKE POBARVAMO. POBARVAMO TUDI TELO METULJA.




### 4. KORAK

IZ TRŠEGA PAPIRJA ALI ŽIČKE METULJU NAREDIMO TIPALKE.

### 5. KORAK

NA METULJU POIŠČI PROSTOR IN ZAPIŠI IMENA TISITH, KI JIH SEDAJ NAJBOLJ POGREŠAŠ.



### 6. KORAK

METULJA PRISLONI K OKNU. ČE TI STARŠI DOVOLIJO, GA LAHKO NA OKNO TUDI PRILEPIŠ.



METULJ BO TVOJE DOBRE MISLI ODNESEL DO PRIJATELJEV, KI SO ZAPISANI NA NJEM.

