

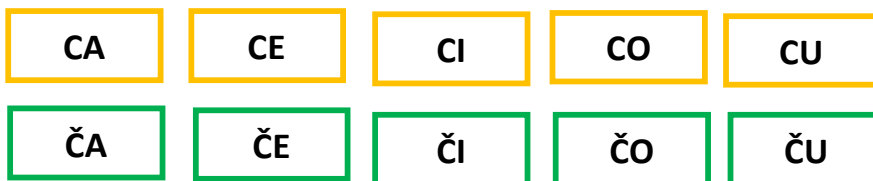




ČETRTEK, 23. 4. 2020

SLOVENŠČINA

1. OGLEJ SI POSNETEK DOSEGLJIVI NA <https://www.youtube.com/watch?v=oi0C-EKyCk&feature=youtu.be> (pridobljeno: 22. 4. 2020).
2. SI UGOTOVIL, KATERI DVE ČRKI BOMO ZAPISOVALI DANES? C IN Č.
3. ČE ŽELIŠ, SI NA POVEZAVI https://nasaulica.si/datoteke/Prikaz_pisanja_crk/story_html5.html (pridobljeno 3. 4. 2020) S KLIKOM NA **ORANŽEN PRAVOKOTNIK** Z NAPISOM **VELIKE TISKANE ČRKE**, LAHKO PONOVO OGLEDAŠ, KAKO ZAPISUJEMO ČRKI C IN Č.
4. MAMICO, OČIJA, BRATCA, SESTRICO ... KOGAR KOLI POVABI NA MASAŽO. PO HRBTU MU ZAPISUJ ČRKI C IN Č. NE POZABI, DA CAJ NI ČAJ ☺
5. PRIPRAVI PUŠČICO, ZVEZEK LILI IN BINE S ČRKAMI (ZVEZEK S ČRTAMI) IN POIŠČI ČRKI C IN Č.
6. SPOMNI SE NA NAŠE TRI PRSTKE.
7. Z ORANŽNO BARVICO NATANČNO PREVLECI VSE MODRO ZAPISANE C IN Č.
8. SAMOSTOJNO ZAPIŠI C IN Č. ZAPISUJ JU SAMO V VRSTICAH, KI STA OZNAČENI Z ZELENIH OKVIRJEM.
9. PRIPRAVI VREČKO Z ZLOGI, ŠKARJE IN ČRN FLOMASTER.
10. IZREŽI 10 PRAVOKOTNIKOV IN NANJE NAPIŠI ZLOGE:



11. IZMED SPODNJIH DEJAVNOSTI IZBERI TISTO, KI JE ZATE NAJPRIMERNEJŠA:



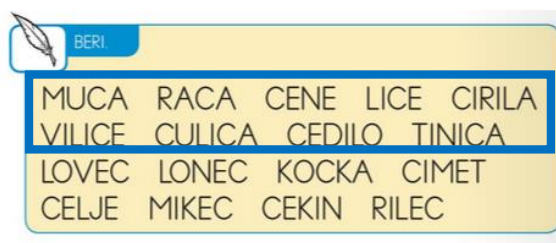
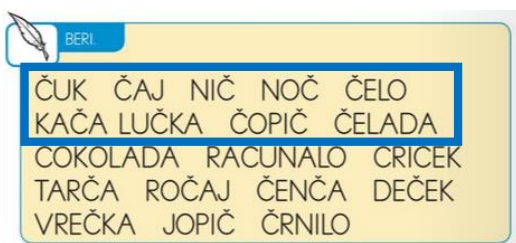
BRANJE ZLOGOV IN NESMISELNIH BESEDE, KI JIH SESTAVIŠ IZ ZLOGOV.



DELOVNI ZVEZEK ZA BRANJE ODPRI NA STRANI 38 IN 40. PREBERI DVE VRSTICI POD PERESOM NA VSAKI STRANI (GLEJ MODRI OKVIR).



DELOVNI ZVEZEK ZA BRANJE ODPRI NA STRANI 39 IN 41. NA VSAKI STRANI IZBERI IN PREBERI BESEDILO POD ZVEZDICO ALI UTEŽJO.



MATEMATIKA

1. KOT MOJSTRI ŠTEJEMO DO 10 IN DANES BOMO ZAČELI NAŠE VAJE S ŠTETJEM DO 20. NE POZABI, LE VAJA DELA MOJSTRA 😊
2. PRIPRAVI 20 FIŽOLČKOV/KAMENČKOV/MAKARONOV IN 2 PRAZNI ŠKATLI OD 10 JAJC. OGLEJ SI POSNETEK DOSEGLJIV NA <https://www.youtube.com/watch?v=U6NB7Ne1oZU&feature=youtu.be> (pridobljeno: 22. 4. 2020). SKUPAJ Z JURIJEM IN VIDOM GIBAJ TER GLASNO ŠTEJ. V NADALJEVANJU SKUPAJ Z UČITELJEM ŠTEJ. USTNO PONOVI ŠTEVILO IN OB TEM FIŽOLČKE POLAGAJ V ŠKATLI OD JAJC. POLNI ŠKATLI ODLOŽI NA ROB MIZE.
3. PRSTE IMAMO VEDNO PRI ROKI. OB POSNETKU DOSEGLJIVEM NA <https://www.youtube.com/watch?v=fRvoTpYklV4> (pridobljeno: 22. 4. 2020) ŠTEJ DO 20 S PRSTI NA ROKAH.
4. IZPRAZNI ŠKATLI, TAKO DA VZEMAŠ IZ ŠKATLE PO EN FIŽOLČEK NAENKRAT IN GLASNO ŠTEJ (npr.: 1, 2, 3 ...).
5. NAŠTEJ 11 FIŽOLČKOV. OB PONOVNEM ŠTETJU JIH POLAGAJ V ŠKATLI OD JAJC.
6. PRIPRAVI MODRI DELOVNI ZVEZEK Z RAVNILOM IN PUŠČICO.
7. POIŠČI STRAN 29.
8. PROSI ENEGA OD STARŠEV, DA TI PREBERE NAVODILA ZA VSE NALOGE NA STRANI. DOBRO POSLUŠAJ.
9. SAMOSTOJNO REŠI NALOGE.

LIKOVNA UMETNOST

1. LIKOVNI IZZIV TEGA TEDNA JE EKO USTVARJANJE. IZVEDEŠ GA LAHKO DANES ALI PA GA PUSTIŠ ZA KAKŠEN DEŽEVEN PRAZNIČNI DAN. IZBIRA JE TVOJA.
2. PRI TEM IZZIVU LAHKO UPORABIŠ VSE MATERIALE IN PRIPOMOČKE, KI JIH NAJDEŠ DOMA ALI V NARAVI. ČE IMAŠ NA VOLJO KAKŠEN ODPADNI MATERIAL, GA PONOVRNO UPORABI PRI SVOJI UMETNINI. SVOJI DOMIŠLJIJI IN USTVARJALNOSTI PUSTI PROSTO POT.
3. ČE NIKAKOR NE NAJDEŠ IDEJE ZA USTVARJANJE, POKUKAJ MED SPODNJE NAMIGE:
 - a. <http://www.izaja.si/naredi-sam-reciklirane-igrace/> (pridobljeno: 20. 4. 2020)
 - b. <https://www.youtube.com/watch?v=O2RpUr3no80&fbclid=IwAR0y9Dilr6Zs0Etsu4xmhoF4pWRQX-AoPPSVxIRVbP6JV6YSIsLODnSeMnw> (pridobljeno: 22. 4. 2020)
 - c. <https://dominstil.si/sami-naredimo-igro-dama/> (pridobljeno: 22. 4. 2020)
 - d. <https://www.bolnisnicna-sola.si/files/2020/03/TD-kar-doma.pdf> (pridobljeno: 22. 4. 2020).