




:

METULJ

POTREBUJEMO: BEL PAPIR, SVINČNIK, ŠKARJE, LEPILO, ŽICO, LESENO PALICO, BARVICE (FLOMASTRE, BARVNI PAPIR...).

1.KORAK

PAPIR PREPOGNEMO. NANJ NARIŠEMO OBLIKO POLOVICE METULJA IN IZREŽEMO.



2.KORAK

PAPIR RAZGRNEMO IN NA OBEH STRANEH POBARVAMO/ OKRASIMO METULJA.



DA BOSTA KRILI RES ENAKI /SIMETRIČNI, SI POMAGAJ TAKO, KOT KAŽE SLIKA (PREPOGNI IN NA OKNO).



3.KORAK PRILEPIMO TIPALKE.



4. KORAK



METULJA PRITRDIMO NA OKNO, KJER GA BODO VIDELI VSI.



METULJ POZDRAVLJA PRIJATELJE, ZNANCE, SOŠOLCE, UČITELJE, VSE.
SPOROČA : JAZ SEM DOBRO, BODI ZDRAV, OSTANI DOMA.

LAHKO PA GA NAREDITE TUDI TAKO...

- OBRIŠEMO PRVEGA IN IZREŽEMO.
- VSAKEGA OKRASIMO NA ENI STRANI.



- V SREDINO OBEH KRIL PRILEPIMO PALICO IN TIPALKE.
- KRILI ZLEPIMO IN METULJA PRITRDIMO NA PROSTO.



IN ŠE IZZIV!

ALI STA KRILI NA TVOJEM METULJU RES ENAKI / SIMETRIČNI?

NAJDI 5 RAZLIK. 😊

