



**SREDA, 15. 4. 2020**

**SLOVENŠČINA**



1. PRIPRAVI DELOVNI ZVEZEK LILI BINE, ZVEZEK S ČRTAMI IN PUŠČICO.
2. ODPRI NA STRANI 34 IN 35. SPOMNI SE NA STOL, MIZA IN ROKA.
3. OGLEJ SI SLIČICE ZGORAJ (GLEJ RUMEN OKVIR). V KVADRATKE NAPIŠI ČRKO U, KJER JO SLIŠIŠ. LAHKO ZAPIŠEŠ PRVO IN ZADNJO ČRKO BESEDE. ČE ZMOREŠ, ZAPIŠI BESEDO.
4. V NALOGI SPODAJ BOŠ PONOVI/A PISANJE ČRKE U. PAZI, DA PIŠEŠ NATANČNO, OD ČRTE DO ČRTE IN PAZI NA OBLIKO ČRKE (GLEJ RDEČ OKVIR).
5. REŠI NASLEDNJO NALOGO (GLEJ RJAV OKVIR).



**DRUGA POVED**

**U**

POIMENUJ SLIČICO. Z RUMENO BARVO POBARVAJ OKENCE, KJER SLIŠIŠ GLAS U.






 
 
 


**BERI.**

ULA IMA RUMEN . JULIJA NIMA .  
IMA RJAVO . V NJEJ IMA

**PREBERI. OBKROŽI BESEDO, KI POIMENUJE SLIČICO.**

	URA URAR UREN		LUKA LUNA LUKNJA
	ROK ROKA ROKAV		VERA VEKA VEJA

**SPOMLADI JE V PARKU ZELO LEPO. OTROCI SO ODŠLI Z UČITELJICO NA SPREHOD. NA DREVJU IN GRMOVJU SO OPAZILI NOVE LISTE. NA CVETLIČNIH GREDICAH SO CVETELI TULIPANI IN NARCISE. OPAZILI SO TUDI VEVERICO, KI SE JE SPUSTILA PO DEBLU NAVZDOL. OTROCI SO UTIHNILI IN POSLUŠALI ZVOKE. KATERE ZVOKE SO LAHKO SLIŠALI?**

**Z BESEDAMI DOPOLNI POVEDI.**

TRAVNIK   TROBENTICE   KRT   ČEBELE   MARJETICE

BLIZU ULINE HIŠE JE \_\_\_\_\_ SPOMLADI NA NJEM ZACVETIJO \_\_\_\_\_ IN \_\_\_\_\_  
IZ PANJA PRILETIJO \_\_\_\_\_ IN LETAJO S CVETA NA CVET. \_\_\_\_\_ RIJE POD ZEMLJO IN DELA KRTINE.

**BERI.**

URA ULA UTA LUNA LUKA  
RUTA KURA MURA MURVA  
RUMEN KURNIK JULIJA JUTRO  
URANKAR JULIJANA MUREN

GLEDE NA TVOJE ZNANJE BRANJA IN PISANJA, BOŠ IZBRAL/A, KATERE NALOGE BOŠ DANES OPRAVIL/A:

NALOGE V MODREM OKVIRJU ALI NALOGE V ZELENEM OKVIRJU ALI NALOGE V ORANŽNEM OKVIRJU.



#### MANJ ZAHTEVNE NALOGE

1. PONOVI BRANJE ZLOGOV IZ ZNANIH ČRK IN ČRKE U (PRIMER: UL, UR, UM, UN...IN OBRATNO LU, RU, MU, NU...).
2. ČE ZLOGE BEREŠ TEKOČE, POSKUSI BRATI NALOGO PRI PERESU. BESEDE PREBERI VSAJ 2 KRAT.
3. NATO ODPRI ZVEZEK S ČRTAMI NA PRVI PRAZNI STRANI. Z RDEČO BARVICO NAPIŠI NASLOV **VAJA**. PREPIŠI 2 VRSTICI BESED PRI TEJ NALOGI (GLEJ MODER OKVIRČEK). LAHKO SI SAM IZMISLIŠ BESEDO, KI VSEBUJE ČRKO U IN JO ZAPIŠI.



#### SREDNJE ZAHTEVNE NALOGE

1. BERI BESEDE PRI NALOGI OZNAČENI S PERESOM. NATO PREBERI ŠE POVEDI PRI ZVEZDICI (GLEJ ZELEEN OKVIR). BESEDE IN POVEDI PREBERI VSAJ 2 KRAT.
2. ODPRI ZVEZEK S ČRTAMI NA PRVI PRAZNI STRANI. Z RDEČO BARVICO NAPIŠI NASLOV **VAJA**.
3. S POMOČJO BESED PRI NALOGI S PERESOM, NAPIŠI 5 POVEDI. PIŠI NATANČNO. NE POZABI NA PIKO NA KONCU POVEDI.

PRIMER: ULA IMA URO. LUKA JE NA LUNI.



#### TEŽKE NALOGE

1. ODPRI DELOVNI ZVEZEK LILI BINE NA STRANI 35.
2. PREBERI BESEDILO PRI UTEŽI.
3. REŠI NALOGO SPODAJ, KJER POVEDI DOPOLNIŠ Z USTREZNO BESEDO.
4. ODPRI ZVEZEK S ČRTAMI NA PRVI PRAZNI STRANI. Z RDEČO BARVICO NAPIŠI NASLOV **VAJA**.
5. S POMOČJO BESED PRI NALOGI S PERESOM TVORI 3 POVEDI. PIŠI NATANČNO. NE POZABI PIKO NA KONCU POVEDI.

## MATEMATIKA

1. V SVOJO TORBO ZLOŽI VSE ŠOLSKE POTREBŠČINE. DVIGNI JO Z ROKO. JE TORBA TEŽKA ALI LAHKA?
2. TORBO ODLOŽI NA TLA. PRIPRAVI SI ŠE 1 LEGO KOCKO IN SVOJO NAJLJUBŠO KNJIGO. VSAK PREDMET POSEBEJ PRIMI Z ROKO IN GA POTEŽKAJ. KATERI PREDMET JE NAJTEŽJI? KATERI PREDMET JE NAJLAŽJI? PREDMETE UREDI PO TEŽI OD NAJLAŽJEGA DO NAJTEŽJEGA.
3. V STANOVANJU/HIŠI POIŠČI NASLEDNJE PREDMETE/SNOVI: ŠOLSKA TORBA, 1 KG SLADKORJA/MOKE/SOLI/TESTENIN ..., LEGO KOCKO, SVOJO NAJLJUBŠO IGRAČO, MAMINO NAJDEBELEJŠO KUHARSKO KNJIGO... IZBERI 5 PREDMETOV. VSE NABRANO ZLOŽI NA TLA. V DESNO ROKO PRIMI 1 KG SLADKORJA/MOKE... V LEVO ROKO PA ENEGA OD PREOSTALIH PREDMETOV. JE PREDMET V LEVI ROKI TEŽJI/LAŽJI OD SLADKORJA? ENAKO NAREDI Z VSEMI PREDMETI. ČE JE PREDMET LAŽJI, GA POLOŽI NA SVOJO LEVO STRAN. ČE JE PREDMET TEŽJI, GA POLOŽI NA DESNO STRAN.
4. IZBRANE PREDMETE NATO UREDI PO TEŽI OD NAJLAŽJEGA DO NAJTEŽJEGA. POMAGAJ SI TAKO, DA PREDMETE POTEŽKAŠ Z ROKAMI.



PRIMERI PREDMETOV, KI JIH LAHKO UPORABIŠ.

PREDMETE SI UREDIL PO TEŽI. NAREDI FOTOGRAFIJO UREJENIH PREDMETOV. KAKO LAHKO PREVERIM, ALI SEM PREDMETE PRAVILNO UREDIL/A? VERJETNO SI POMISLIL/A NA TEHTNICO. PRAV IMAŠ. V TA NAMEN BOŠ IZDELAL/A PREPROSTO TEHTNICO. POTREBUJEŠ:

OBEŠALNIK, KI IMA NA VSAKI STRANI LUKNJO ALI ZATIČ, KI OMOGOČA PRITRDITEV VREČKE, IN DVE ENAKI VREČKI.



KLJUKO OBEŠALNIKA OBESI NA SVOJ PRST. NA VSAKO STRAN OBESI ENO VREČKO. PREDMETE, KI JIH BOŠ TEHTAL, VZEMAJ PO VRSTI, OD NAJLAŽJEGA DO NAJTEŽJEGA.

VZEMI NAJLAŽJI PREDMET IN GA DAJ V LEVO VREČKO. NATO VZEMI NASLEDNJI PREDMET IN GA DAJ V DESNO VREČKO. PREVERI, KAM SE JE PREVESIL OBEŠALNIK. OBEŠALNIK SE PREVESI TJA, KJER JE PREDMET TEŽJI. LAŽJI PREDMET VZEMI IZ VREČKE IN GA ODLOŽI NA MIZO. V PRAZNO VREČKO DAJ NASLEDNJI PREDMET. ENAKO NAREDI ŠE S PREOSTALIMI PREDMETI. SPROTI JIH UREJAJ OD NAJLAŽJEGA DO NAJTEŽJEGA.



ALI SI DOBIL/A ENAK REZULTAT? PRIMERJAJ S FOTOGRAFIJO. KAJ MENIŠ, ALI SI S POMOČJO TEHTNICE LAHKO UGOTOVIL/A, KATERI PREDMET JE TEŽJI IN KATERI LAŽJI?

## SPOZNAVANJE OKOLJA

1. MED SVOJIMI IGRAČAMI, LEGO KOCKAMI, PlišKOTI ... POIŠČI ČIM VEČ ŽIVALI. OGLEJ SI JIH, JIH POTIPAJ, PRIMERJAJ MED SABO (npr. je večja/manjša, je rjava/ni rjava ...).
2. ŽIVALIM POIŠČI DRUŽINE. K DELU POVABI TUDI BRATCA, SESTRICO.



3. OGLEJ SI POSNETEK DOSEGLJIV NA <https://www.youtube.com/watch?v=bbpCIDABAgk> (pridobljeno: 10. 4. 2020).
4. ODGOVORI NA VPRAŠANJA:
  - a. KATERE ŽIVALSKÉ DRUŽINE SI VIDEL?
  - b. MOGOČE VEŠ, KAKO Z ENO BESEDO REČEMO VSEM »OČKOM« V ŽIVALSKIH DRUŽINAH? TO SO *SAMCI*.
  - c. SI SI ZAPOMNIL, KAKO Z ENO BESEDO REČEMO VSEM »MAMICAM« V ŽIVALSKIH DRUŽINAH? *TO SO SAMICE*.
  - d. KAKO PA REČEMO Z ENO BESEDO VSEM »OTROKOM« V ŽIVALSKIH DRUŽINAH? *TO SO MLADIČI*.
  - e. POIMENUJ ČLANE DRUŽIN, KI SI JIH VIDEL NA POSNETKU.
  - f. KATERO ZANIMIVOST O ŽIVALIH SI SI NAJBOLJ ZAPOMNIL/A?
5. DOBRO SI OGLEJ ZGORNJE FOTOGRAFIJE IN SVOJE ŽIVALSKÉ DRUŽINE. IMAJO VSE ŽIVALSKÉ DRUŽINE SAMCA, SAMICO IN MLADIČA/MLADIČE? ČE NE, POVEJ, KAJ MANJKA.
6. V ZVEZÉKU Z URNIKOM POIŠČI PRVO PRAZNO STRAN. Z RDEČO BARVICO NAPIŠI NASLOV **ŽIVALSKÉ DRUŽINE**. LIST RAZDELI NA DVA ENAKA DELA (GLEJ SLIKO). V ZGORNJI DEL NARIŠI ŽIVALSKO DRUŽINO,

**ŽIVALSKÉ DRUŽINE**

KI SI JO SESTAVIL. BODI POZOREN NA TO, DA BO IMELA DRUŽINA SAMCA, SAMICO IN MLADIČA/MLADIČ. SPODNJO POLOVICO PUSTI ZAENKRAT PRAZNO.

## GLASBENA UMETNOST

RAZMISLI:

1. KATERI LETNI ČAS JE SEDAJ?
2. KAJ JE ZA TA LETNI ČAS ZNAČILNO? KAJ SE DOGAJA S PTICAMI?
3. POSLUŠAJ POSNETEK:

<https://www.youtube.com/watch?v=GI0zM29fgyU>

1. SI PREPOZNAL/-A KDO SE OGLAŠA NA POSNETKU?  
DA! TO JE KUKAVICA. PETJE KUKAVICE NAZNANJA PRIHOD POMLADI. TAKO JE SEDAJ PRIMEREN ČAS, DA SE NAUČIMO PESMICO O KUKAVICI.
- Z DLANMI PRED SVOJIMI USTI OBLIKUJ KLJUNČEK, KI GA ODPIRAJ IN ZAPIRAJ IN OB TEM OPONAŠAJ KUKAVICO (lahko si pomagaš s posnetkom - kuku)
  - VEČKRAT POSLUŠAJ POSNETEK PESMICE KUKAVICA (posnetek v priponki - kukavica).
  - POJ OB POSNETKU IN SE TAKO NAUČI PESMICO.
  - POMAGAŠ SI LAHKO S SLIČICAMI – MALO NIŽJE.
  - PESMICO POSKUSI ZAPETI OB KLAVIRSKI SPREMLJAVI (priponka - inst\_kuku).
  - V ZVEZEK S PESMICAMI NAPIŠI NASLOV: **J. BITENC: KUKAVICA** IN ILUSTRIRAJ PESEM.




# KUKAVICA (JANEZ BITENC)



KU-KU, KU-KU, IZ GOZDA ODMEVA,



KU-KU, KU-KU, ŽE KUKAVCE GLAS.



KU-KU, KU-KU NAM PTIČKA PREPEVA



KU-KU, KU-KU, POMLAD JE ŽE TU.